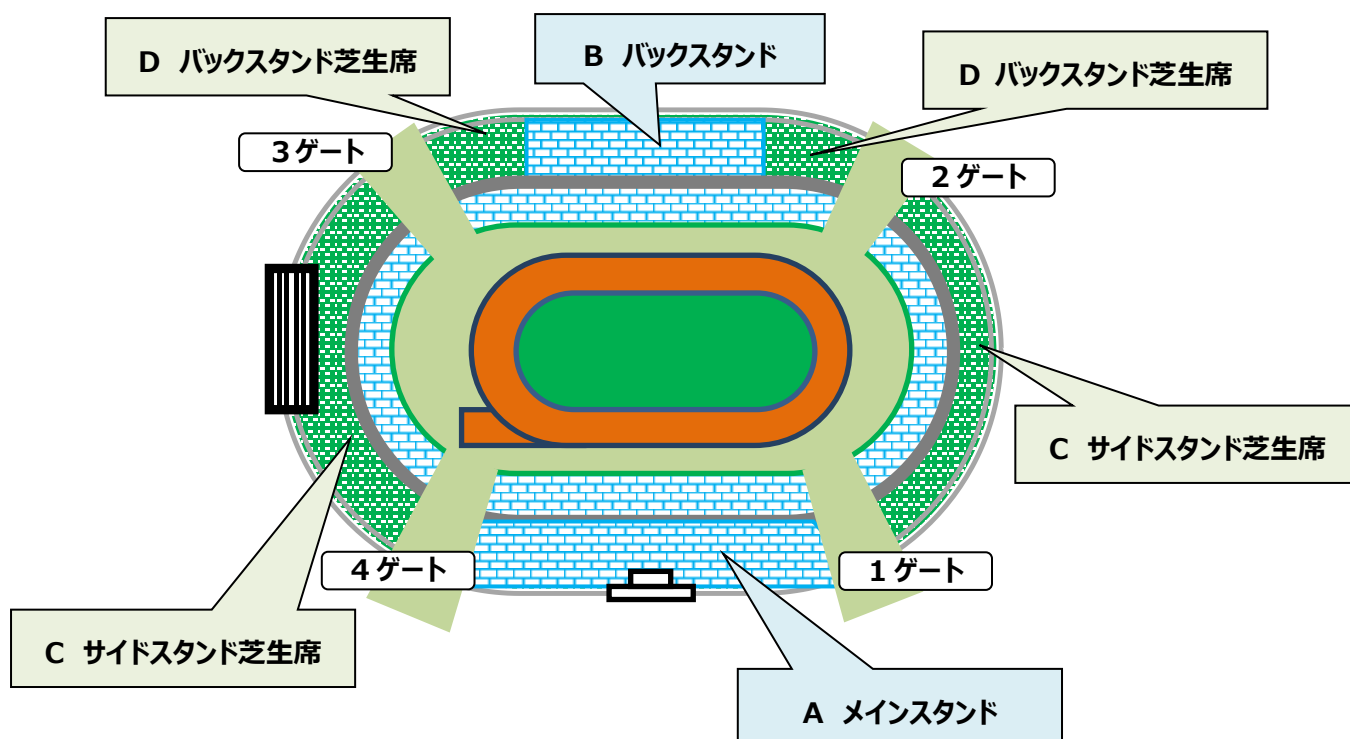




## 中部実業団対抗陸上競技大会 競技場利用案内



### 1. 利用できる範囲

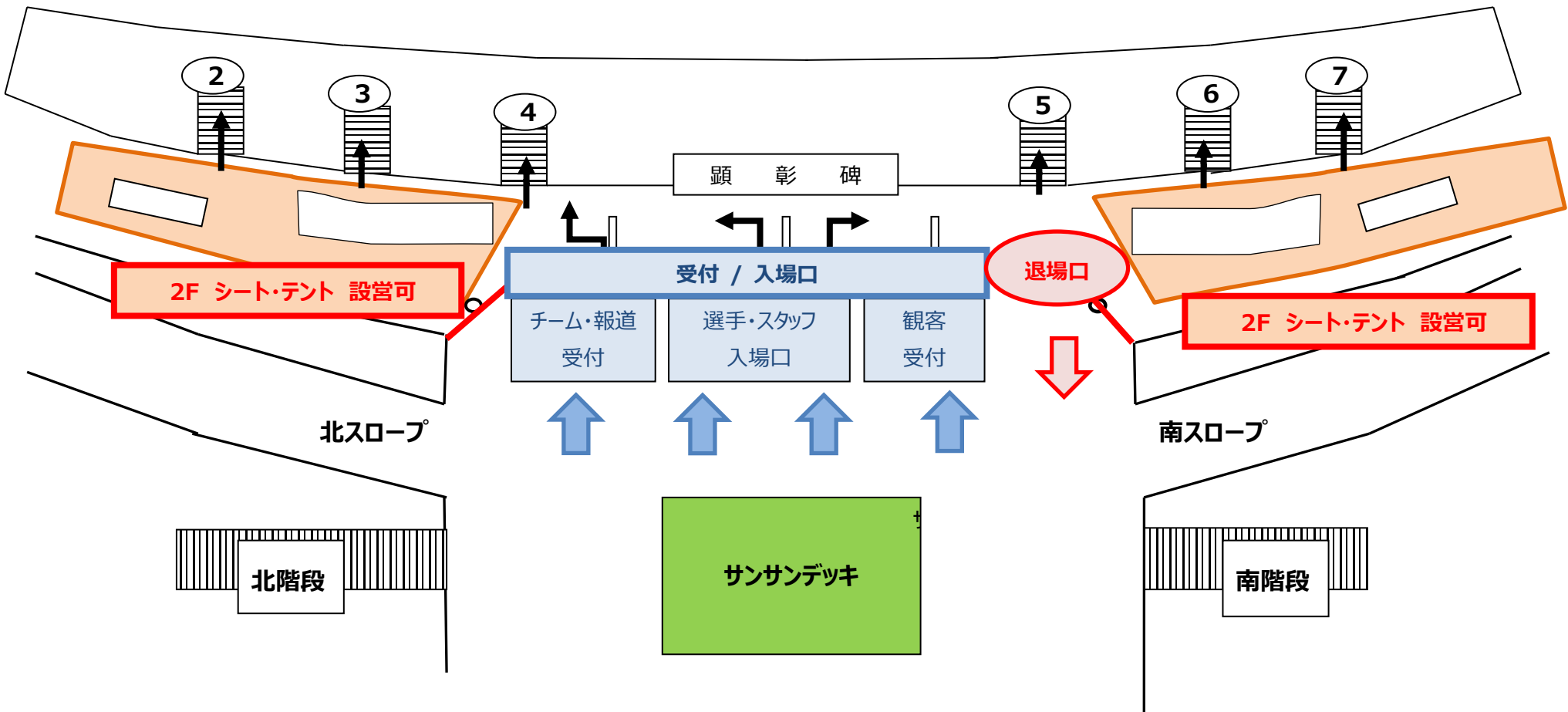
- ・今大会では競技場内すべてのスタンド、芝生席の利用が可能です。
- ・観戦エリアやコーチングエリアのゾーニング分けは行いません。(中段以下のエリアも利用可能)
- ・1階への場所取りは禁止とします。待機場所には2階と芝生広場北側半面を利用ください。

-  A メインスタンド、B バックスタンド
-  C サイドスタンド、D バックスタンド 芝生席

2. 今大会では競技場1階の雨天走路を利用できます。利用の際は譲り合ってください。
3. 各チームの横断幕はバックスタンド・サイドスタンドの中段以上の手すりを利用することができます。
4. 芝生席にテントを張るときに杭を打ち込む場合は、散水用の配管を傷つけないよう深く打ち込まないようにしてください。手すりなどを利用してロープを張るなど工夫して利用をお願いします。
5. 競技場外では芝生広場北側半面に各チーム待機用のテントを張ることができます。ウォーミングアップでは利用できません。
6. 限られた場所ですので各チーム、選手間で協力をして使用してください。
7. 入退場時の手指消毒とゴミの持ち帰りにご協力ください。

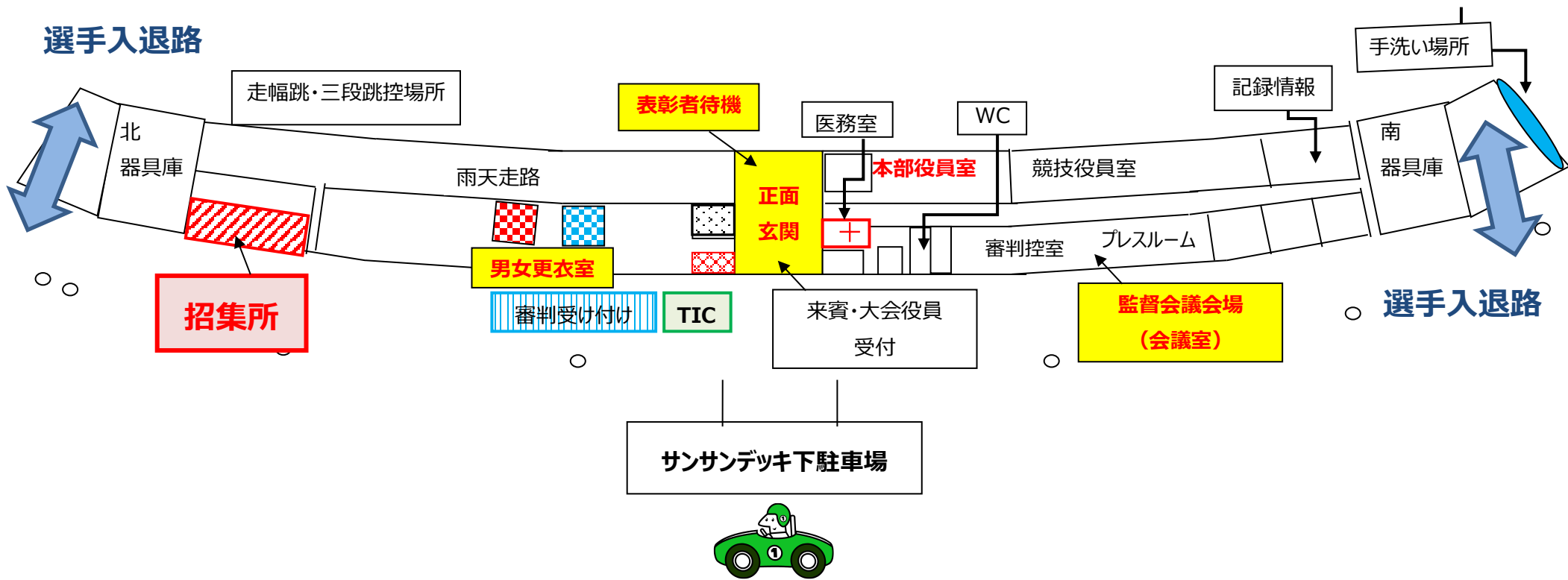
以上

2階 受付周辺見取り図



※2階へのシート・テントの設営は可能ですが、通行のための通路を開けて設営ください

1階 会場見取り図



**1階軒下 テント・シート設営不可**  
※2階および芝生広場北側半面への場所取りにご協力ください